

H340AJ

PLATAFORMA DE LANÇA ARTICULADA HÍBRIDA

JLG
reachingout™

Desempenho

Altura da Plataforma	10,28 m
Altura de Trabalho	12,12 m
Alcance Horizontal	6,06 m
Altura Para Cima e Por Cima	5,17 m
Giro	355 Graus Não-Contínuos
Capacidade da Plataforma	227 kg
Tamanho da Plataforma	0,76 x 1,52 m
Rotacionador da Plataforma	180 Graus Hidráulico
Jib	1,22 m
Abrangência de Articulação do Jib	144 Graus (+79, -60)
Velocidade de Deslocamento	
4WD	4,98 km/h
Rampa Máxima	
4WD	45%
Raio de Giro	
Interno	1,52 m
Externo	3,96 m

Especificações Standard

Trem de Força

Motor Diesel	
Kubota Z482	6,6 kW
Capac. do Tanque de Combustível	45,5 L

Pneus

Standard	Lameiros Pneumáticos
----------	----------------------

Sistema Hidráulico

Capacidade do Tanque	18,96 L
Força Auxiliar	12V DC

Características Standard

- Jib Articulado de 1,22 m
- Giro de 355 Graus Não-Contínuos
- Plataforma de 0,76 x 1,52 m - Entrada Lateral
- Rotacionador Hidráulico de 180 Graus da Plataforma
- Painel de Luzes de Status da Máquina no Console da Plataforma**
- Tomada 110V-AC na Plataforma
- Alarme/Luz Indicadora de Inclinação de 5 Graus
- Pneus Lameiros 9 x 20 Pneumáticos
- Bandeja do Motor Basculante
- Capôs da Mesa Giratória Tipo Asa-de-Gaivota em Aço
- Força Auxiliar 12V-DC
- Horímetro
- Controles Proporcionais
- Sistema de Controle ADE®
- Olhais de Amarração/Çamento
- Buzina
- Eixo Oscilante
- Caixa de Controle em Alumínio Fundido
- Alarme Todo-Movimento

** Apresenta luzes indicadoras no console de controle da plataforma de disfunção do sistema, baixo nível de combustível, luz de inclinação de 5 graus e status do pedal.



- **Ambientalmente Correta** — Um motor diesel compacto, com um "sistema de deslocamento elétrico direto", significa menor consumo de combustível, menos barulho e menor impacto ambiental.
- **Força e Desempenho** — Quatro motores independentes de deslocamento fornecem tração nas 4-rodas e terrenabilidade que equivalem ou excedem ao desempenho de modelos diesel comparáveis.
- **Mais acesso** — O jib articulado leva você aos locais de difícil acesso.
- **Maior Resistência** — Capôs em aço fornecem durabilidade adicional.

Acessórios & Opcionais

- Plataforma de 0,76 x 1,52 m
- Tela no Guarda-Corpo (Aparafusada, de Alumínio)
- Linha de Ar de 1/2 pol até a Plataforma
- Pneus Lameiros 9 x 20 Preenchidos de Espuma
- Pneus Pneumáticos 9 x 20 Não-Marcantes
- Pneus 9 x 20 Não-Marcantes Preenchidos de Espuma
- Pneus Lameiros 7 x 18 Sólidos Não-Marcantes
- Gerador AC
- Luzes para Iluminação do Chassi
- Luzes de Trabalho na Plataforma
- Kit para Ambientes Hostis
- Luz Âmbar de Alerta Intermitente
- Óleos Hidráulicos Especiais
- Portão Autofechante

H340AJ

PLATAFORMA DE LANÇA ARTICULADA HÍBRIDA



Dimensões

Todas as dimensões são aproximadas.

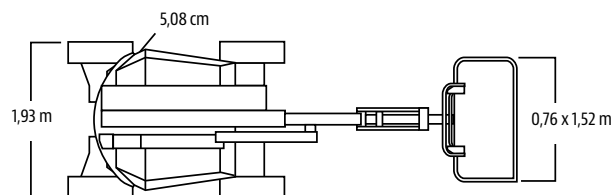
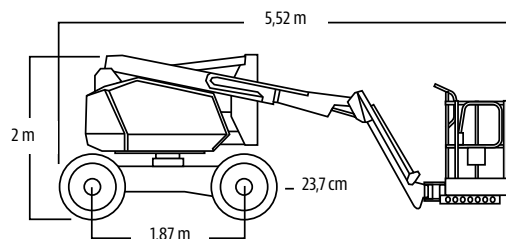
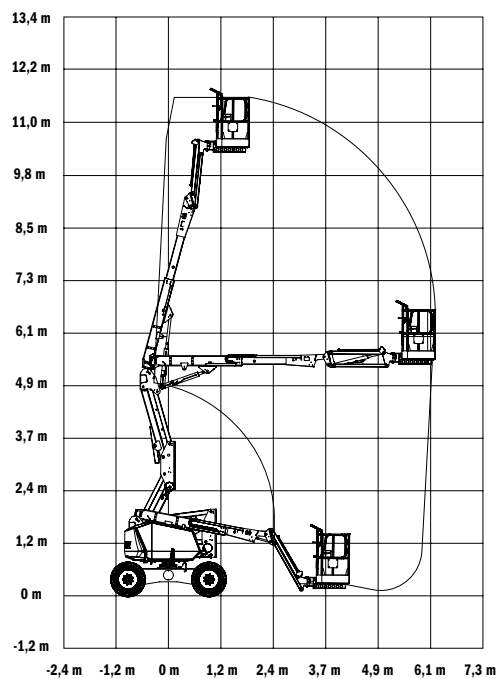


Diagrama de Alcance



Garantia JLG "1 & 5"

A JLG Industries, Inc. garante seus produtos com sua exclusiva Garantia "1 & 5". Garantimos todos nossos produtos por um (1) ano e cobrimos todos os principais componentes estruturais especificados por cinco (5) anos. Devido aos contínuos aperfeiçoamentos em nossos produtos, reservamo-nos o direito de modificar especificações e/ou os equipamentos sem prévia notificação. Esta máquina cumpre ou excede as normas regulatórias aplicáveis OSHA em 29 CFR 1910.67, 29 CFR 1926.453, ANSI A92.5-2006 e CSA Standard CAN3-B354.2-M82, conforme fabricação original para as aplicações previstas.

Peça Nº: 3131122
R121401
Impresso nos EUA



JLG Industries, Inc.
1 JLG Drive
McConnellsburg, PA 17233-9533
Telefone: 717-485-5161
Ligação gratuita nos E.U.A.: 877-JLG-LIFT
Fax: 717-485-6417
www.jlg.com
An Oshkosh Corporation Company